



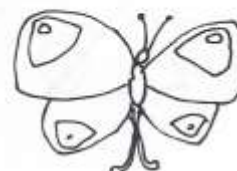

W ogrodzie rośnie dużo różnych drzew owocowych i jarzyn. A po grządkach chodzą zwierzęta i wydają ciekawe odgłosy.

Spróbuj naśladować ich głos:


- ✓ kukuryku kukuryku kukuryku
- ✓ ko ko ko ko
- ✓ kwa kwa kwa

Jak nazywają się te zwierzęta?

Wybierz i pokoloruj owoce, które Myszka znalazła w ogrodzie. Jak one się nazywają?

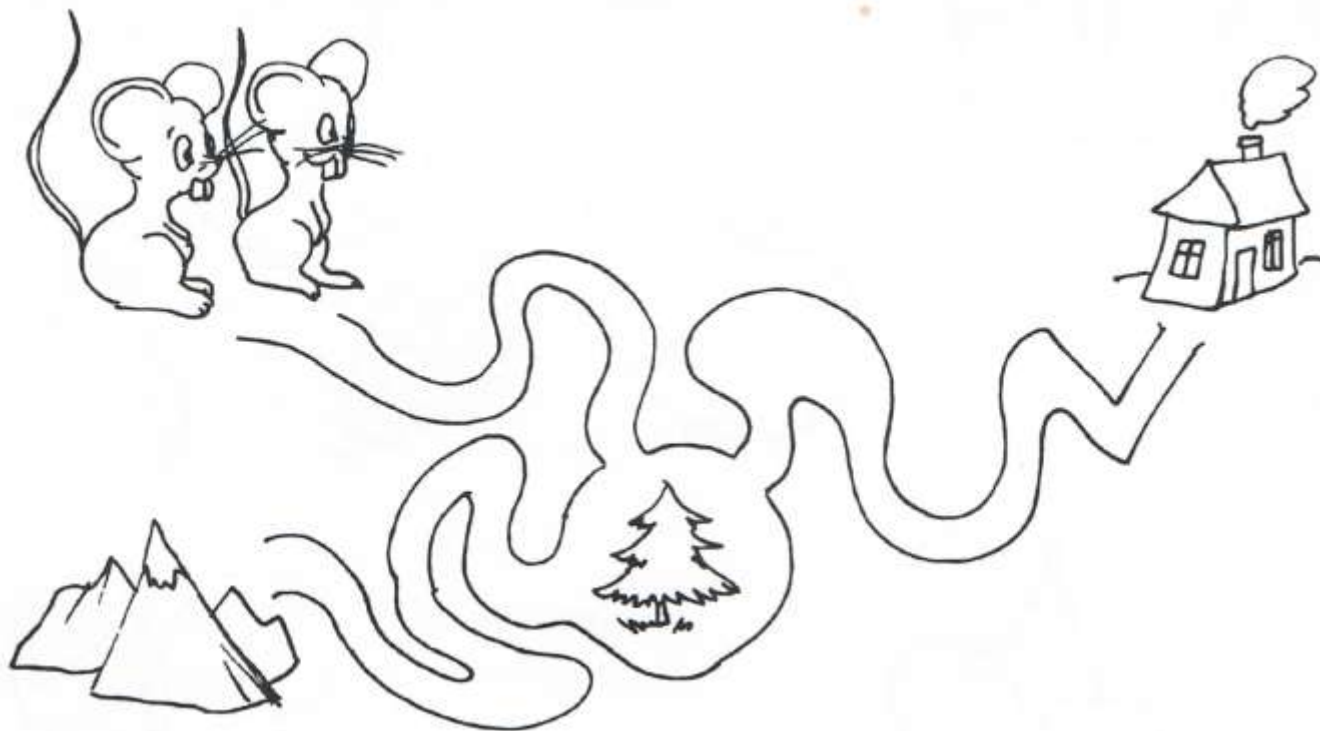


Myszka poszła dalej. Po drodze spotkała koleżankę, która szła w tę samą stronę. Która to myszka? Zaznacz kółkiem dwie myszki, które są takie same i idą w jednym kierunku.



Myszki miały do przejścia długą drogę. Razem doszły do wielkiego drzewa na polanie. Potem jedna myszka poszła w prawo – do domku, a nasza Myszka doszła pod wysoką górę.

Zaznacz kredką drogi obu myszek.

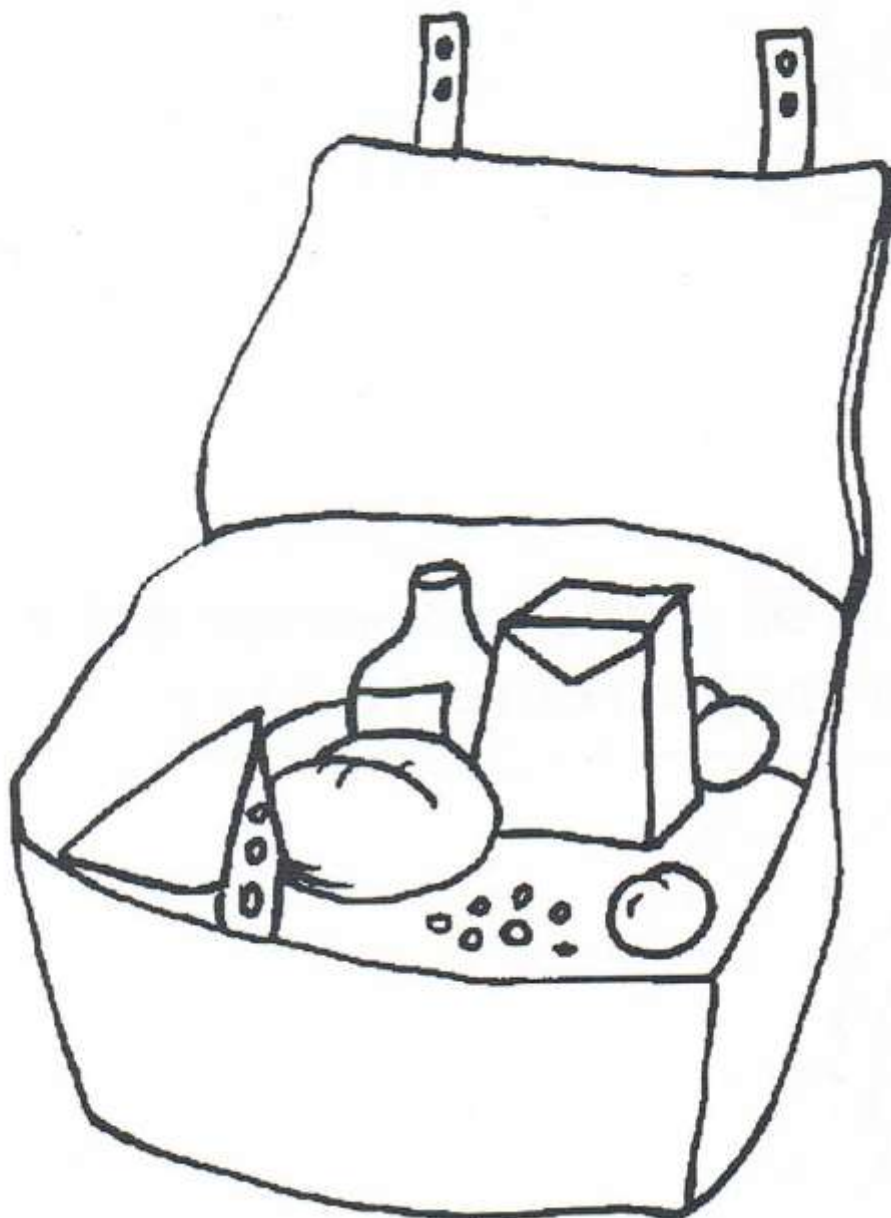


Po tak długim spacerze Myszka poczuła się głodna. Była też bardzo zmęczona. Usiadła więc pod drzewem i wyjęła śniadanie.

W torbie miała przygotowany pyszny serek, bułkę i ziarenka.

Znajdź w torbie śniadanie Myszki i pokoloruj to, co jadła.

Powiedz, co miała na śniadanie?



A może Ty zjesz teraz coś dobrego? Pomyśl, że na talerzu masz wspaniałą śmietanę albo jogurt owocowy.

**Wysuń do przodu język i zliź śmietanę z talerza. Myszka też tak zrobiła.**



Śniadanie było bardzo dobre. Resztki jedzenia zostały Myszcze na wąsach.

**Wyciągnij język mocno do przodu i obliź naokoło usta, tak jak to robi Myszka. Powtórz to ćwiczenie 10 razy.**



**Teraz wyczyść językiem swoje zęby – obliź je po zewnętrznej stronie 10 razy.**



**Schowaj język do buzi, ściśnij lekko zęby i spróbuj przeciskać język przez szparę między zębami.**

Myszka dziękuje za wspólną zabawę i zaprasza na kolejne przygody już wkrótce 😊